



第54回 西播支部学術講演会・総会

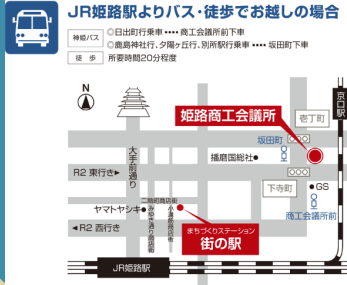
謹啓

皆様方におかれましては益々御清祥のことと御慶び申し上げます。

本会は画像診断の臨床的研究を通じて、最先端画像診断の普及、普遍化並びに放射線診療技術の向上を図り、各モダリティの講演、研究、情報交換等を行うことを目的と致しております。

今回、下記の内容で研究会を開催致します。多忙な折、恐れ入りますが、皆様お誘い合わせの上、多数の御出席を賜りますようお願い申し上げます。

謹白



【日時】平成31年3月9日(土) 13:30~18:00

【場所】姫路商工会議所 6F 605会議室 姫路市下寺町43

Tel: 079-222-6001

☆講演Ⅰ 13:30 ~ 14:10 座長: 姫路赤十字病院 藤岡 護

『CT画像を診る! Vol.17 ~Display Consoleで読影補助!! MPR処理編~』

県立こども病院 検査・放射線部 前田 啓明 技師

☆講演Ⅱ 14:10 ~ 14:40 座長: 姫路赤十字病院 藤岡 護

『放射線部門のデータ活用 ~線量分析と業務分析~』

GEヘルスケア・ジャパン株式会社 エンタープライズ・デジタル・ソリューションズ本部 部長 大越 厚 氏

☆講演Ⅲ 14:50 ~ 15:20 座長: 県立姫路循環器病センター 林 智一

『最新の一般撮影装置・マンモグラフィ装置のご紹介』

キヤノンメディカルシステムズ株式会社 上安 悠太 氏

☆発表Ⅰ 15:20 ~ 15:50 座長: 県立姫路循環器病センター 林 智一

『当院におけるマンモグラフィ機器管理の現状と将来展望』

姫路聖マリア病院 放射線技術課 高城 さつき 技師

☆発表Ⅱ 16:00 ~ 16:30 座長: 県立神戸陽子線センター 片平 慶

『頭部単純X線撮影に関する検討 ~VPシャントバルブ確認の至適撮影条件~』

県立こども病院 検査・放射線部 佐藤 衣莉 技師

☆特別講演 16:40 ~ 17:40 座長: 県立こども病院 前田 啓明

『検査業務に役立つ知識、および臨床画像についての

読影補助の手法 一肝臓の検査と治療について一』




大阪市立大学医学部附属病院 中央放射線部

保健主幹・技師長職兼務 市田 隆雄 先生

☆総会 17:40 ~ 18:00 支部長: 姫路聖マリア病院 前田 文彦

【参加費】 会員500円、会員以外1,000円

【共催】兵庫県放射線技師会 西播支部 バイエル株式会社

【認定ポイント】  日本救急撮影技師認定機構 2ポイント  特定非営利活動法人 日本X線CT専門技師認定機構 3ポイント  特定非営利活動法人 肺がんCT読影認定機構 5ポイント

問合せ: 県立こども病院 前田 啓明まで ☎: 078-945-7300 (内線: 38402)