

第53回 JSRT 中部支部 学術セミナー

テーマ：脳灌流イメージング

日時：2026年6月6日（土） 13：30～16：30

会場：福井県国際交流会館 多目的ホール
現地・Webハイブリッド開催

https://www.jsrt.or.jp/data/member_login/

定員：現地 80名 Web 200名

参加費：会員：現地 無料 Web 500円

非会員：現地 500円 Web 800円



プログラム

司会：福井大学医学部附属病院 立石 敏樹

13：30～ 開会のあいさつ

13:40～15:15 シンポジウム「脳灌流イメージング」

座長 福井赤十字病院 上坂大輔 鈴鹿医療科学大学 永澤直樹

- ・CT検査「頭部CT Perfusionの実践-当院の運用と臨床応用-」
三重大学医学部附属病院 松永 峻佑
- ・MRI検査「頭部MRI非造影Perfusionの変遷と今後の展望」
福井大学医学部附属病院 松田 祐貴
- ・血管撮影「FD (flat-panel detector) CTPがもたらすもの」
兵庫医科大学病院 萩原 芳明
- ・核医学検査「脳血流SPECTにおける灌流評価と定量」
富山大学附属病院 高田 圭

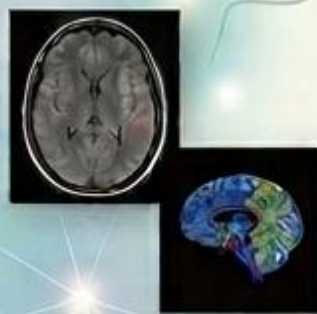
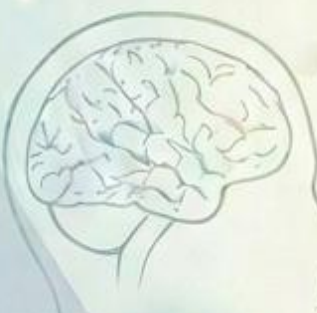
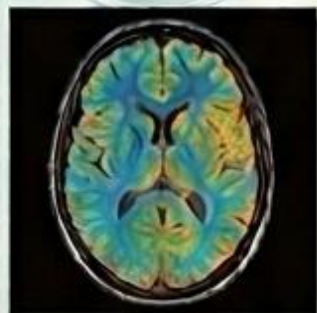
15:30～16:30 特別講演

座長 JSRT中部副支部長 金沢大学附属病院
高田 忠徳

「地域の脳卒中救急をよりよくするために
～放射線領域への期待～」

講師 福井大学医学部脳神経内科 教授
西山 康裕 先生

16：30～ 閉会のあいさつ



取得単位

肺がんCT検診認定機構（5単位） 日本X線CT技師認定機構（5単位）

日本救急撮影技師認定機構（2ポイント） 日本医用画像情報専門技師共同認定育成機構



公益社団法人
日本放射線技術学会 中部支部