




JSNET 日本脳神経血管内治療学会：放射線技術部会

オンラインセミナー

第 1 回
テーマ

脳血管内治療後フォローアップの最適解とは ～何で、どう見る？～



日時 2026年 5月 27日(水) 19:00～20:45
会場 オンライン開催 ( Webinar 利用)
会費 無料 [JSNET会員はオンデマンド視聴*が可能です]
定員 500名

*期間限定配信 [JSNET準会員/医師会員限定]

19:00 開会のあいさつ

日本脳神経血管内治療学会放射線技術部会運営委員
大分大学医学部附属病院 医療技術部 放射線部門：高木 育也

総司会 国立病院機構 盛岡医療センター 放射線科：高橋 大樹

座長 札幌柏葉会病院 先端医療センター：平野 透
小倉記念病院 放射線技師部：松崎 静信

技術講演

◆ CT 編

脳血管内治療後フォロー、CTで何をどう見る？

鳥取大学医学部附属病院 放射線部

岩田直樹 先生

◆ MRI 編

脳動脈瘤治療後フォローアップにおける MRI撮像の工夫

東海大学医学部附属病院 診療技術部 放射線技術科

高野 晋 先生

Discussion

Q & A 質疑応答

20:45 閉会のあいさつ

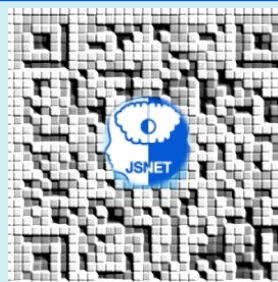
日本脳神経血管内治療学会 放射線技術部会 委員
国家公務員共済組合連合会 虎ノ門病院：川内 寛

ご案内

- ◆ 一般参加申込用URL <https://forms.gle/Junbi-chu>
*JSNET準会員は事務局から視聴用URLを送付します(申込は不要です)

◆ 次の認定ポイント対象セミナーです

日本血管撮影・インターベンション専門診療放射線技師認定機構
日本救急撮影技師認定機構
日本X線CT専門技師認定機構



締切：5月26日(火)



主催：日本脳神経血管内治療学会 放射線技術部会

参加者の皆さんへ [ご案内とお願い]

配信方法等について

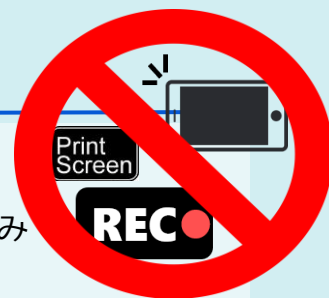
- ・ 本オンラインセミナーは、`Zoomウェビナー` を利用します。
- ・ 配信は Zoom アプリ または ブラウザからご視聴いただけます。
- ・ 視聴用URLは、前夜迄にリマインドメールでお届けします。登録フォームに入力されたメールアドレスへ送信します。
- ・ 登録時のお名前（実名）でZoomの入室を願います。
 - * 特にスマートフォン・タブレット端末からご参加の方はご注意ください
 - * お名前が確認できない場合、参加証が発行できない場合がございます。
- ・ 参加証は視聴ログから 80% 以上のご出席が確認できた方に発行します。
- ・ ご質問は、Q&A からお寄せください。座長が代読いたします。
(時間の都合でお応えできない場合があります。ご了承願います。)
- ・ 開始15分前から「音声付き動画」を配信します。予め、ご自身の端末から音声聞こえる事をご確認ください。
- ・ **本会はLIVE配信で行い、後日のオンデマンド(録画)配信は当学会準会員限定**となります。ご了承ください。



* ご不明な点は jsnet.rad@gmail.com へお問い合わせ下さい。

注意事項 (必ずお読みください)

- * 本セミナーは、録画・撮影・資料の二次配布等を禁止します。
- * 登録フォームに記載する「禁止事項の遵守」に同意された方のみご視聴いただけます。



JSNET 準会員のご案内

- * 日本脳神経血管内治療学会ではメディカルスタッフの皆様を対象に `準会員` として当学会へご入会いただく事が可能です。年一回「総会抄録の送付」をはじめ、メールマガジンを通して **放射線技術部会のセミナー等** をご案内致します。[年会費:2,000円 (入会金不要)]
- * **会員の皆さまに限り、本セミナーを `オンデマンド` でご視聴**、戴けます。
(期間限定で配信致します。詳細は JSNETメールマガジンでご案内します。)
- * **この機会にぜひ、JSNET 準会員 へご入会ください。**
入会ご希望の方は、標題に「準会員の登録希望」と記し 事務局会員業務担当 jsnet@imic.or.jp へ メールでお申込みください。